






NORMAS DE CONVIVENCIA



Actividad motivadora


Mostrar las imágenes y comentar si están bien, si están mal, y qué es lo que se debería hacer en cada uno de los casos en donde la acción no es adecuada.



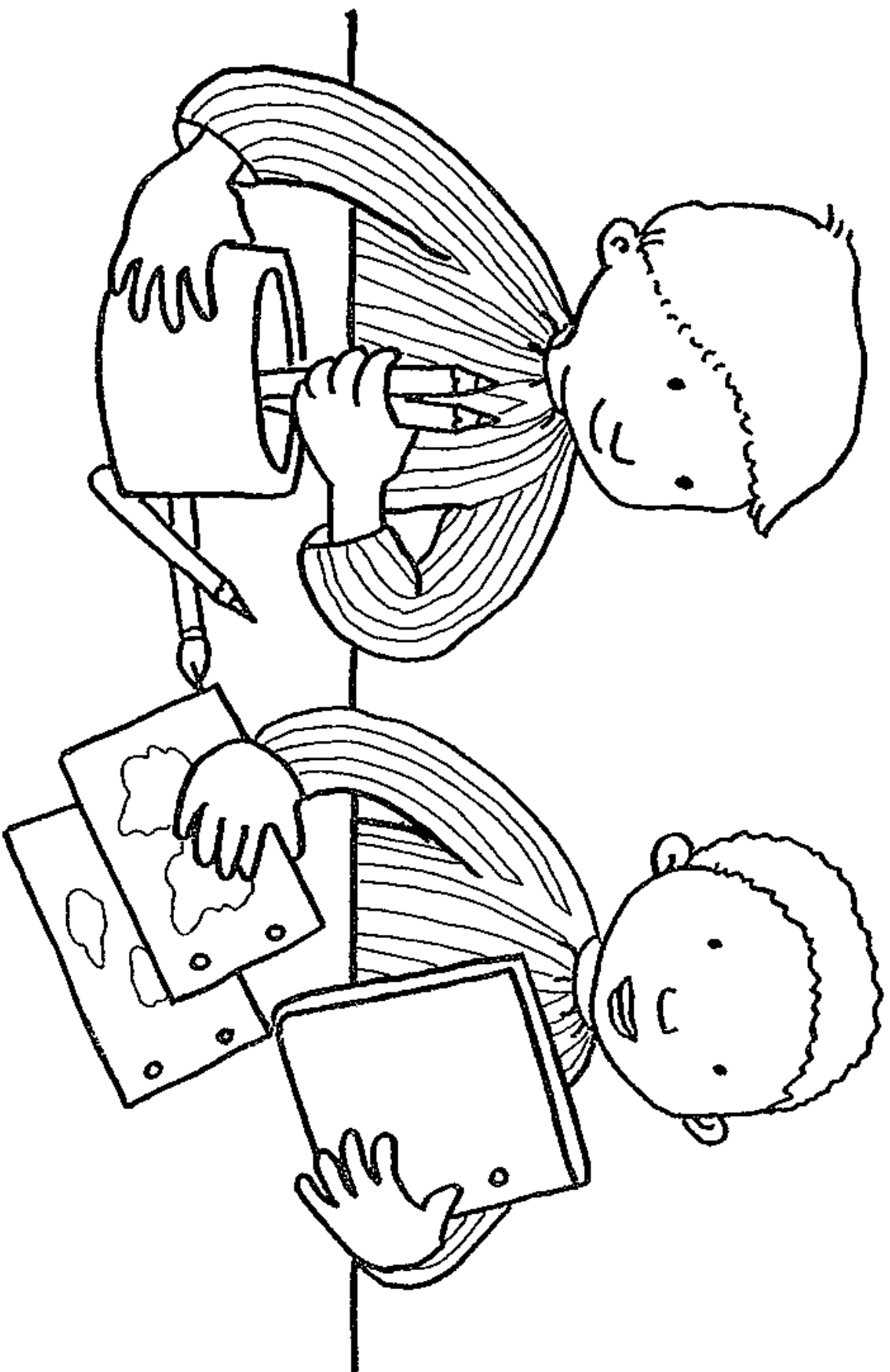


Actividades


Trabajaremos los hábitos y normas de convivencia a lo largo de todo el curso. Podemos elaborar carteles basados en las fichas de trabajo que se presentan a continuación.




**COMPARTO LOS JUGUETES
SIN PELEARME**




CUIDO EL MATERIAL, SIN ROMPERLO NI ESTROPEARLO



SALGO Y ENTRO EN ORDEN



RECOJO Y ORDENO EL MATERIAL



PIDO LA PALABRA PARA HABLAR Y SÉ ESCUCHAR

Actividad de evaluación

- Pintamos de verde las cosas que hacemos bien y de rojo las que hacemos mal.
- En asamblea haremos una puesta en común para reflexionar todos juntos si hemos cumplido las normas y qué podemos hacer en caso de no haberlo hecho.

NORMAS



UTILIZO LA PAPELERA




LEVANTO LA MANO



ORDENO LA CLASE



ME COLOCO BIEN EN LA FILA



UTILIZO BIEN EL BAÑO



JUEGO CON LOS DEMÁS SIN PELEARME


Actividad para la familia

CUPONES

Esta es una actividad con la que vosotros y vuestros hijos o hijas podéis disfrutar. Cada uno de los cupones representa algo que vuestros hijos e hijas deben aprender. No los forcéis, se trata de que lo paséis bien haciendo cada actividad.

Cuando vuestro hijo o hija haya aprendido alguna de las propuestas de los cupones, haced lo siguiente:

- Corta el cupón y escribe el nombre de tu hijo o hija en el lugar correspondiente.
- Firma por detrás y pon la fecha.
- Enséñalo a las personas de la casa.
- Y mándalo a la escuela con el niño o niña para comentarlo en asamblea.



Ayudo a poner la mesa

NOMBRE: _____

Me pongo y me quito el abrigo solito/a



NOMBRE: _____



Como solo/a:

Cuchara

Tenedor

NOMBRE: _____

Sé limpiarme la nariz yo solito/a



NOMBRE: _____